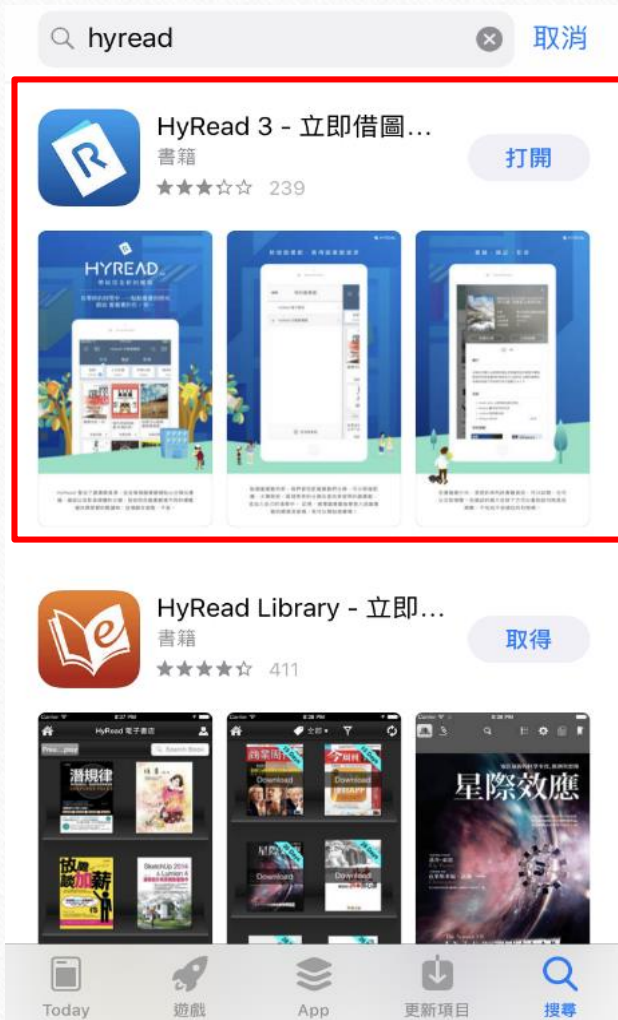



1. 下載「HyRead 3」app



2. 下載好後，打開app，點開左上角圖示



3. 點選「新增圖書館」



4. 搜尋「銘傳大學」並點擊加入



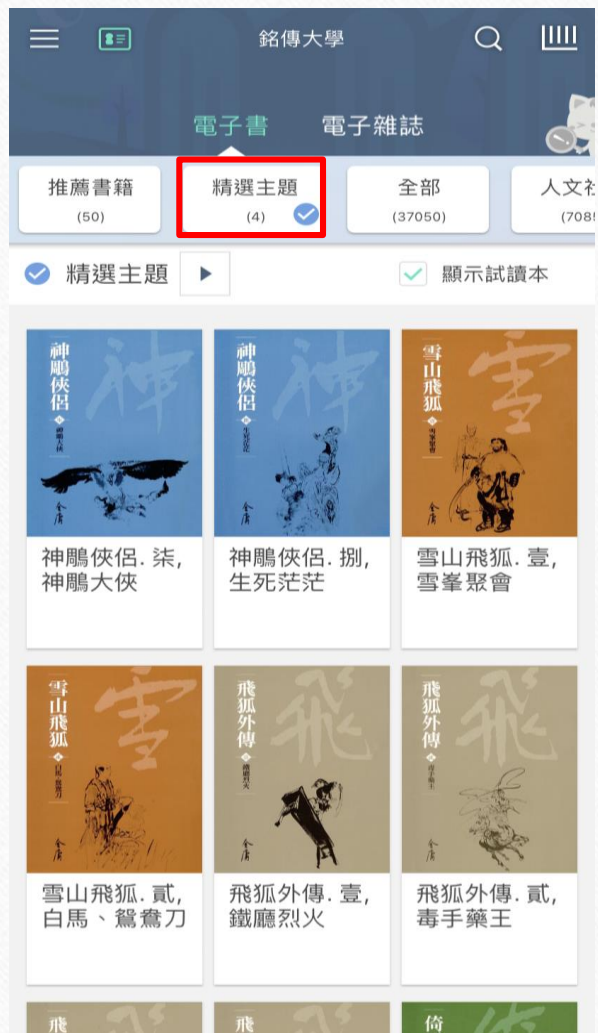
5. 點開紅框標示的圖示



6. 輸入學校的帳密，並將下方「同意隱私權政策」勾選，再按登入



## 7. 在上方類別選擇精選主題



## 8. 下拉點選母親節活動



## 9. 選擇一本有興趣的電子書



※借閱期限到期時系統會自動歸還

10. 選擇一本有興趣的電子書或雜誌後，點擊「立即借閱」



11. 借閱完成後到首頁點選紅框內圖示



12. 點選下載即完成借閱



※借閱期限到期時系統會自動歸還



完成以上步驟即借閱完成

在指定時間內完成兩項活動，即可獲得兩份精美小禮物唷！

活動一：至圖書館借閱5本圖書。

活動二：於Hyread ebook平台【母親節主題書展】專區借閱電子書並下載2本以上，到櫃台秀出APP畫面。

完成任一項任務可領取一朵康乃馨。

兩項均完成者贈送手工香皂迷你禮盒。

**數量有限，換完為止**

